

## คู่มือการใช้งานแอปพลิเคชัน RID Saving


การโหลด Application	3
1. แอนดรอยด์ (Android)	4
2. ไอโอเอส (IOS)	6
การสมัครสมาชิก	8
การเข้าสู่ระบบ	11
1. การเข้าสู่ระบบ	12
2. รหัส PIN	13
ปัญหาการเข้าใช้งาน	14
1. ลืมรหัสผ่าน	15
2. ลืมรหัส PIN	16
ตั้งค่าผู้ใช้งาน	18
1. เปลี่ยนรหัสผ่าน	19
2. เปลี่ยนรหัส PIN	20
3. จัดการอุปกรณ์	22
4. จัดการการแจ้งเตือน	23
เงินฝาก	24
1. บัญชีเงินฝาก	25
2. บัญชีเคลื่อนไหวล่าสุด	26
เงินกู้	27
1. ตู้อัญญาเงินกู้	28
2. บัญชีเคลื่อนไหวล่าสุด(เงินกู้)	29

ทั่วไป	30
1. หุ่น	31
2. ภาระค้ำประกัน	31
3. เรียกเก็บประจำเดือน	32
4. ปันผล-เฉลี่ยคืน	34
5. ผู้รับผลประโยชน์	34
5. ใบเสร็จ	35
6. ตารางประมาณการ	36
7. สรุปยอดรวม	37

# การโหลด Application rid saving

## 1. แอนดรอยด์ (Android)

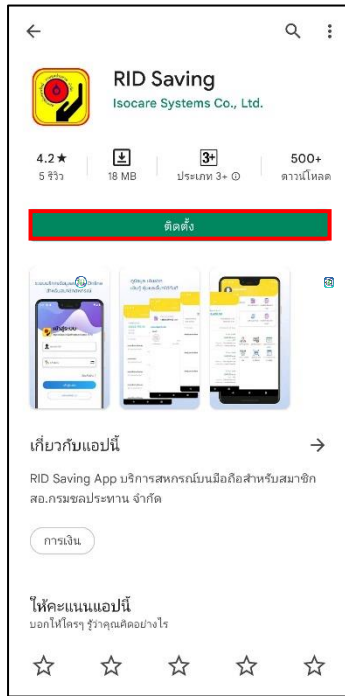
เปิด Play Store



จากนั้นค้นหา RID saving หรือสหกรณ์ออมทรัพย์กรมชลประทาน จำกัด



แล้วกดปุ่มติดตั้ง **ติดตั้ง** จากนั้นรอจนติดตั้งแอปพลิเคชันเสร็จ




สามารถเข้าใช้งานแอปพลิเคชันได้หลังจากดาวน์โหลดและติดตั้งเสร็จเรียบร้อยแล้ว




## 2. ไอโอเอส (IOS)


เปิด App Store



ค้นหา rid saving หรือสหกรณ์ออมทรัพย์กรมชลประทาน จำกัด  
จากนั้นแตะที่ปุ่ม “รับ”



## รอดาวโหลดและติดตั้งแอปพลิเคชัน

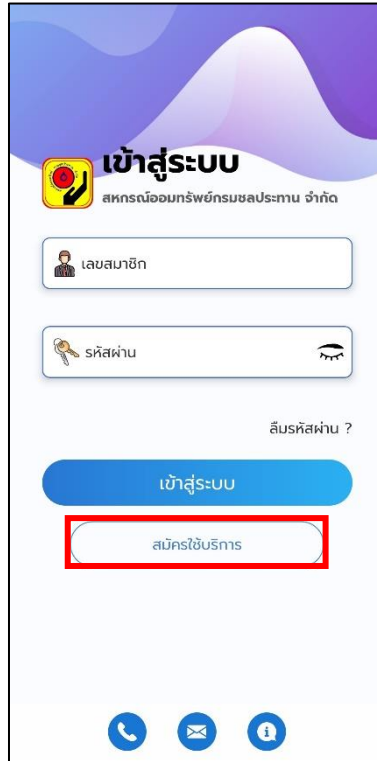


๗

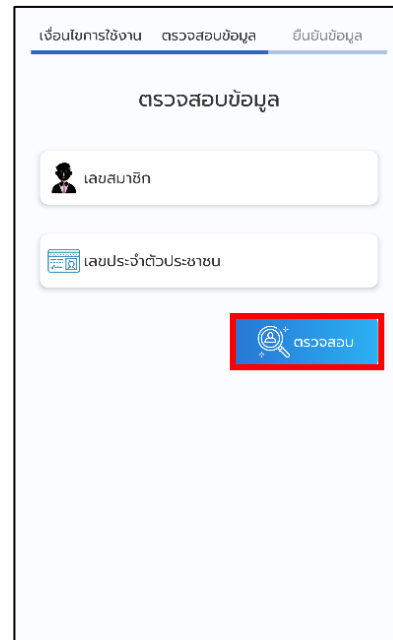
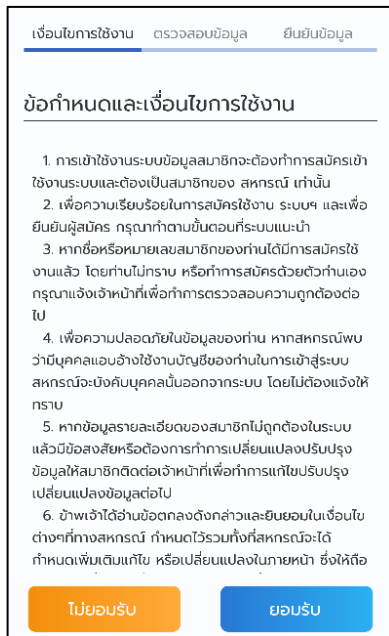
## การสมัครสมาชิก



หากยังไม่ได้สมัครใช้บริการ สามารถกดสมัครได้จากปุ่มสมัครในหน้าจอเข้าสู่ระบบ




กดปุ่มยอมรับการเข้าใช้งาน จากนั้นกรอกเลขสมาชิกและเลขบัตรประจำตัวประชาชนเพื่อตรวจสอบ






ขั้นตอนสุดท้ายให้กรอกอีเมล เบอร์โทรศัพท์ และตั้งรหัสผ่านในการเข้าใช้งาน  
แอปพลิเคชัน จากนั้นกดปุ่ม “ยืนยัน”


เงื่อนไขการใช้งาน    ตรวจสอบข้อมูล    **ยืนยันข้อมูล**


### ยืนยันข้อมูล


 -

 หมายเลขโทรศัพท์มือถือที่ติดต่อได้ 

 อีเมล

 รหัสผ่าน

 ยืนยันรหัสผ่าน

 แสดงรหัสผ่าน

รหัสผ่านต้องใช้ตัวพิมพ์ใหญ่ ตัวพิมพ์เล็ก และตัวเลขอย่างน้อยหนึ่ง  
ตัว. ตัวอย่าง: Aa123456

**ยืนยัน**

## การเข้าสู่ระบบ

## 1. การเข้าสู่ระบบ

เข้าสู่ระบบโดยการกรอกเลขสมาชิกและรหัสผ่าน หากยังไม่มีรหัสผ่านให้สมัครใช้บริการด้านล่างของหน้าจอเข้าสู่ระบบก่อน

เข้าสู่ระบบ  
สหกรณ์ออมทรัพย์กรมชลประทาน จำกัด

เลขสมาชิก

รหัสผ่าน

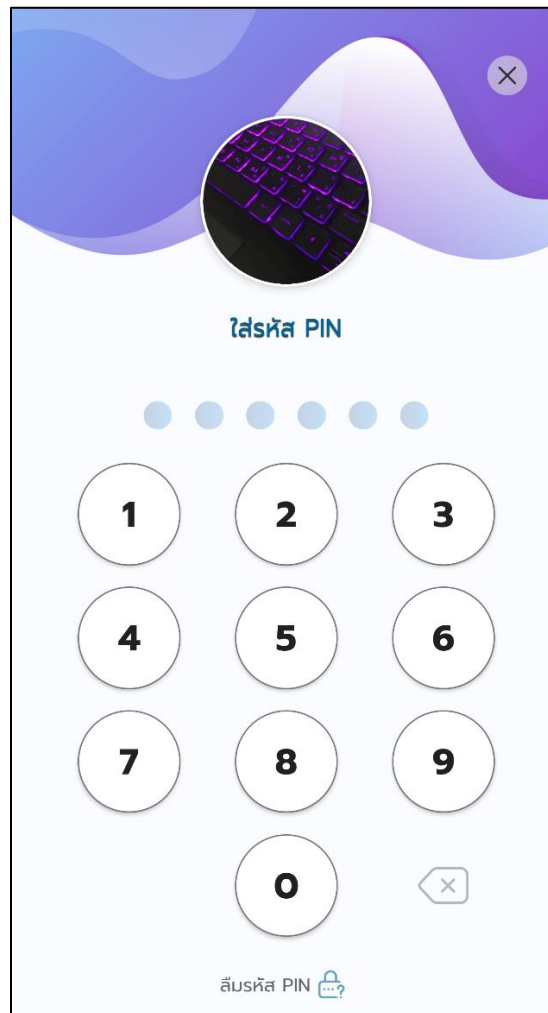
ลืมรหัสผ่าน ?

เข้าสู่ระบบ

สมัครใช้บริการ

## 2. รหัส PIN

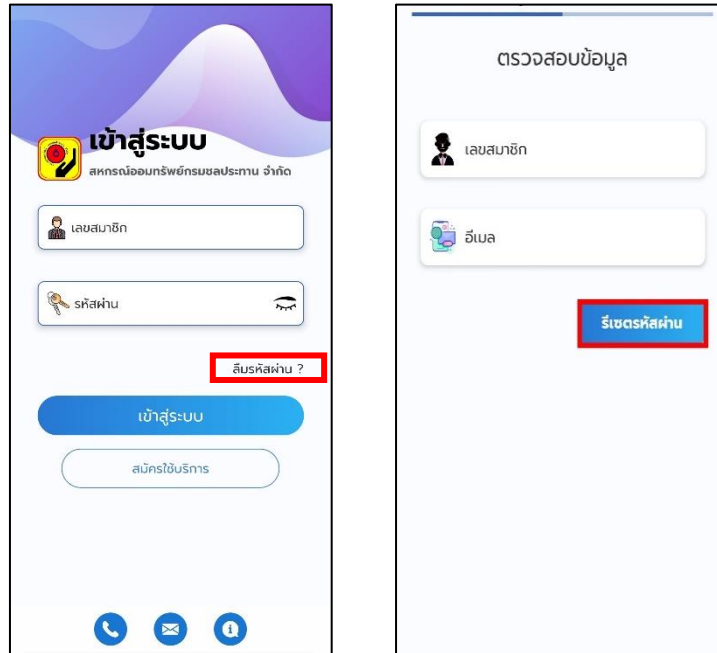
เมื่อเข้าสู่ระบบครั้งแรกระบบจะให้กำหนดรหัส PIN โดยกำหนดรหัสขึ้นมา 6 หลักและยืนยันรหัสอีกครั้ง



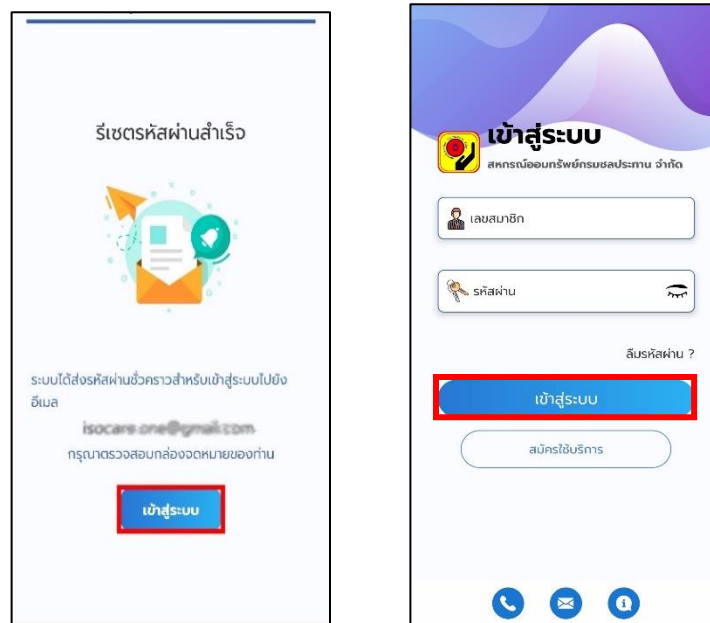
## ปัญหาการเข้าใช้งาน

## 1. ลืมรหัสผ่าน

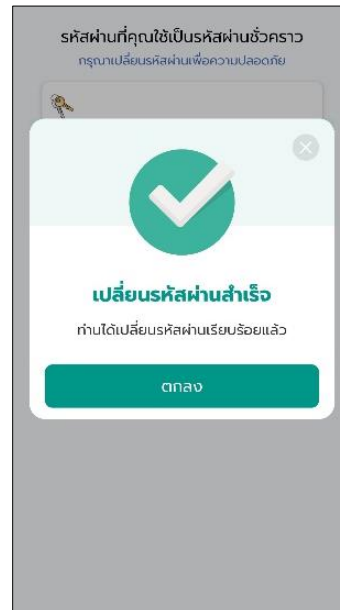
หากลืมรหัสผ่าน ให้กดปุ่ม “ลืมรหัสผ่าน” และกรอกเลขสมาชิกและอีเมลของท่าน จากนั้นกด “รีเซตรหัสผ่าน” ระบบจะส่งรหัสผ่านชั่วคราวไปยังอีเมลของท่าน



จากนั้น กด “เข้าสู่ระบบ” โดยใส่ กรอกเลขสมาชิก และรหัสผ่านชั่วคราวที่ระบบส่งให้ในอีเมล จากนั้นให้กด “เข้าสู่ระบบ” อีกครั้ง

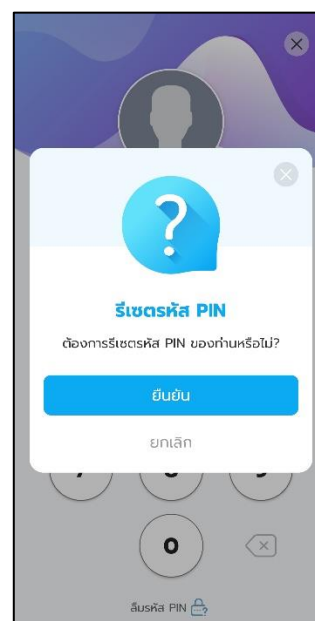
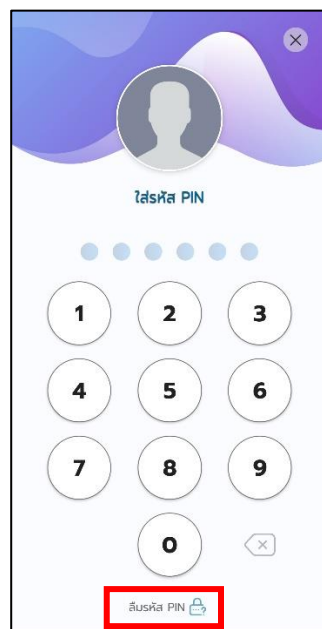


กรอกรหัสผ่านใหม่ โดยรหัสผ่านจะต้องใช้ ตัวพิมพ์ใหญ่ ตัวพิมพ์เล็ก ตัวเลข อย่างน้อย 8 ตัวอักษร ตัวอย่างเช่น Aa123456 จากนั้นยืนยันรหัสผ่านใหม่ โดยรหัสผ่าน ต้องเหมือนกัน แล้วกดปุ่มเปลี่ยนรหัสผ่าน เมื่อเปลี่ยนรหัสผ่านสำเร็จ ท่านจะเข้าสู่ระบบ เรียบร้อย



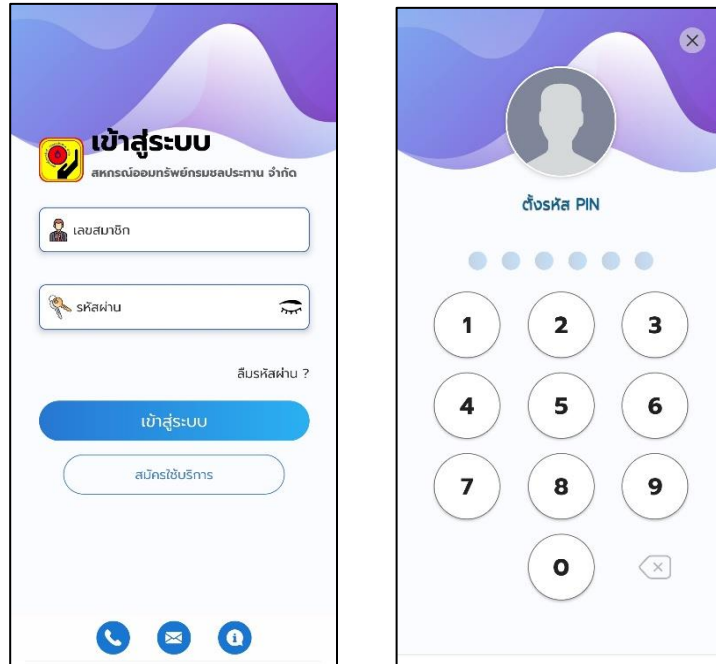
## 2. ลืมรหัส PIN

หากลืมรหัส PIN ให้กดปุ่มลืมรหัส PIN จากนั้นกด “ยืนยัน”

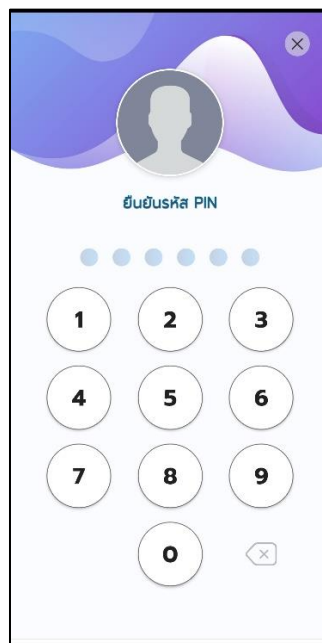




ระบบจะให้ท่านเข้าสู่ระบบใหม่และตั้งรหัส PIN ใหม่ของท่าน



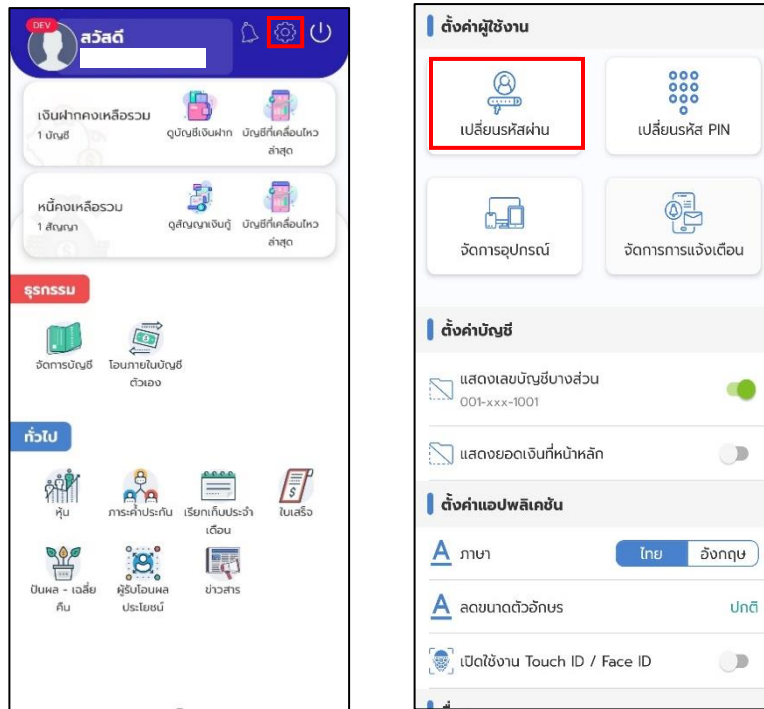
ใส่รหัส PIN ใหม่ของท่านเพื่อ ยืนยันรหัส PIN ใหม่อีกครั้ง เมื่อเปลี่ยนรหัส PIN สำเร็จ ท่านจะเข้าสู่ระบบทันที



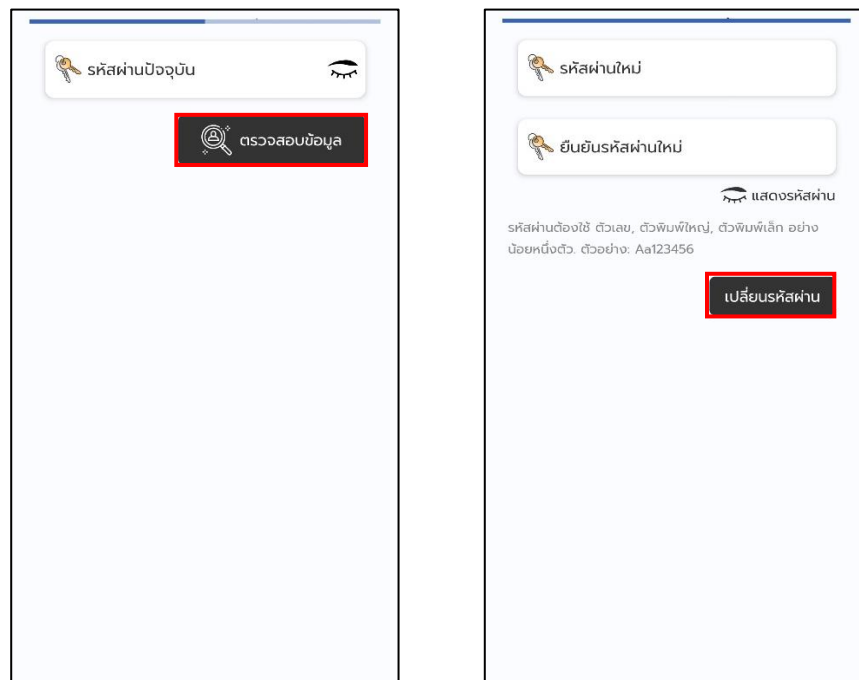
## ตั้งค่าผู้ใช้งาน

## 1. เปลี่ยนรหัสผ่าน

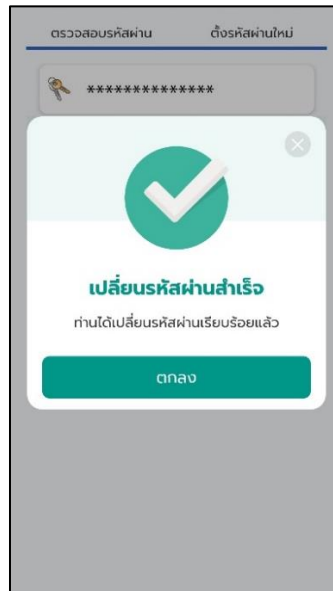
สามารถเปลี่ยนรหัสผ่านได้โดยเลือกเมนูตั้งค่า แล้วกด “เปลี่ยนรหัสผ่าน”



จากนั้นกรอกรหัสผ่านปัจจุบันของท่าน กรอกรหัสผ่านใหม่ และยืนยันรหัสผ่านใหม่ โดยที่รหัสผ่านต้องตรงกัน จากกด “เปลี่ยนรหัสผ่าน”

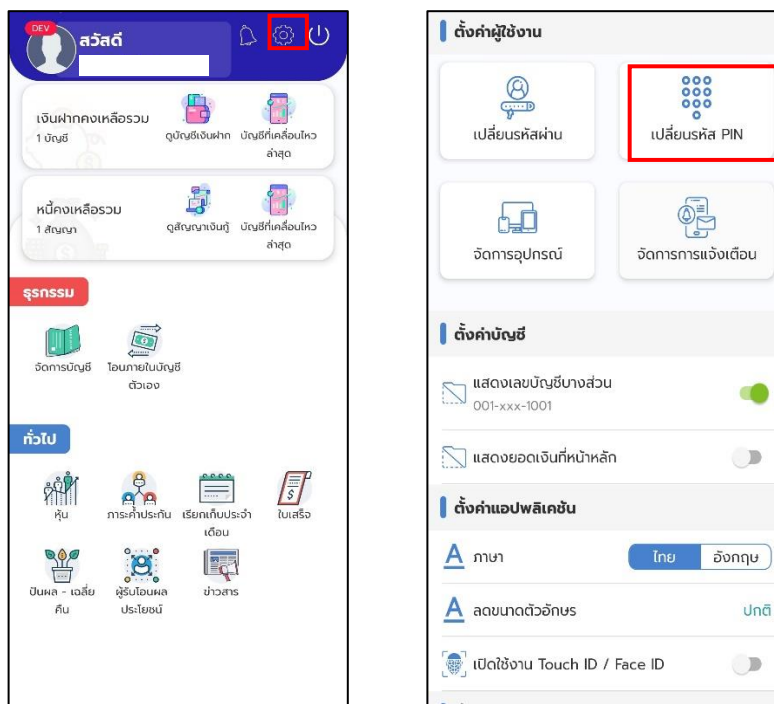


รหัสผ่านจะต้องใช้ ตัวพิมพ์ใหญ่ ตัวพิมพ์เล็ก ตัวเลข อย่างน้อย 8 ตัวอักษร  
ตัวอย่างเช่น Aa123456 เมื่อเปลี่ยนรหัสผ่านสำเร็จ

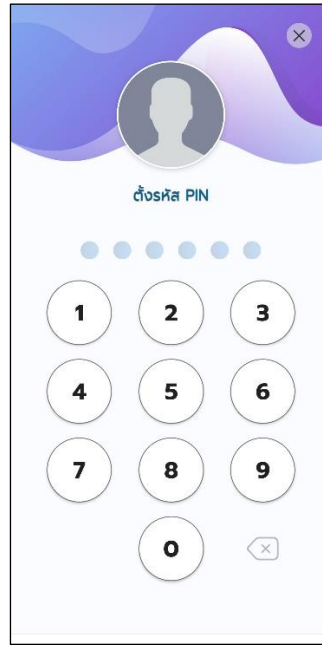


## 2. เปลี่ยนรหัส PIN

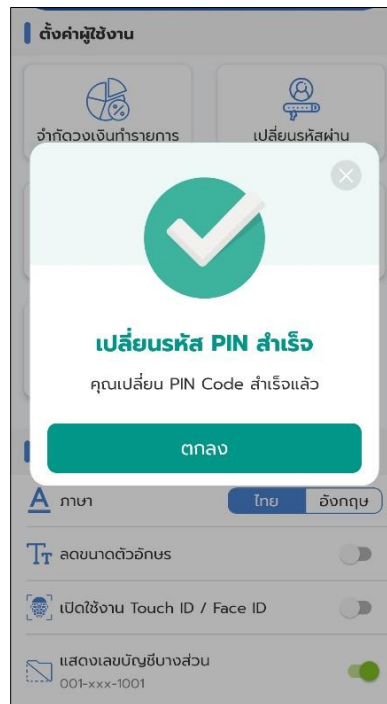
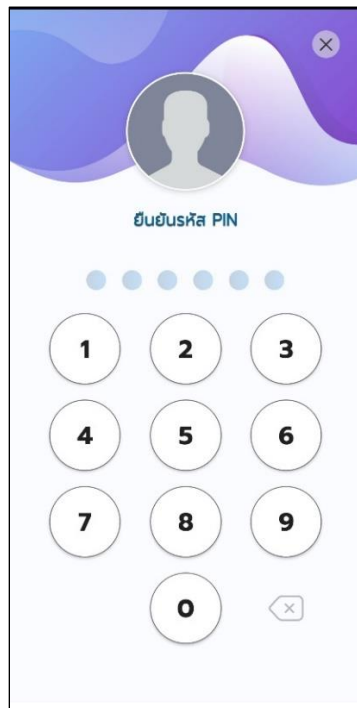
สามารถเปลี่ยนรหัส PIN ได้ โดยเลือกเมนูตั้งค่า แล้วเลือก “เปลี่ยนรหัส PIN”



ใส่รหัส PIN เดิมของท่าน แล้วใส่รหัส PIN ใหม่ของท่าน


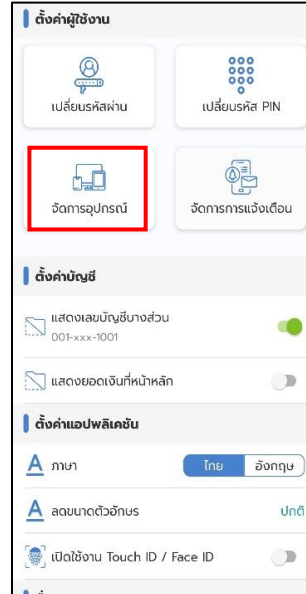


ใส่รหัส PIN ใหม่เพื่อยืนยัน รหัส PIN ใหม่อีกครั้ง



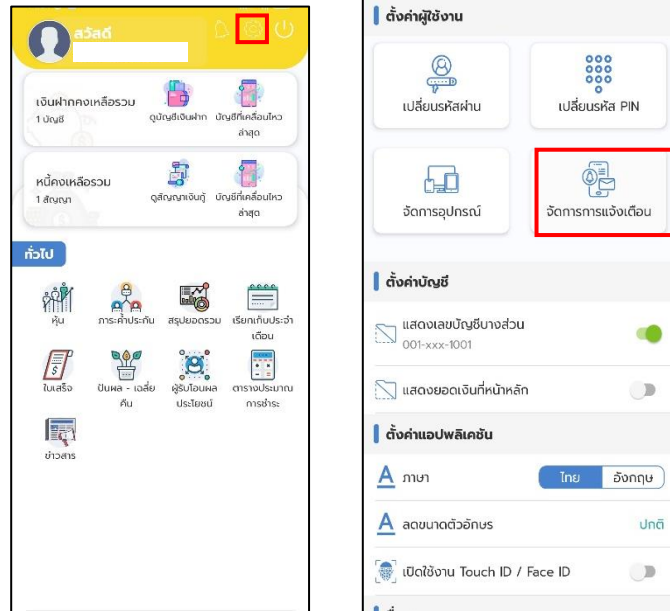
### 3. จัดการอุปกรณ์

สามารถเปลี่ยนรหัส จัดการอุปกรณ์ได้โดยเลือกเมนูตั้งค่า แล้วเลือก “จัดการอุปกรณ์”

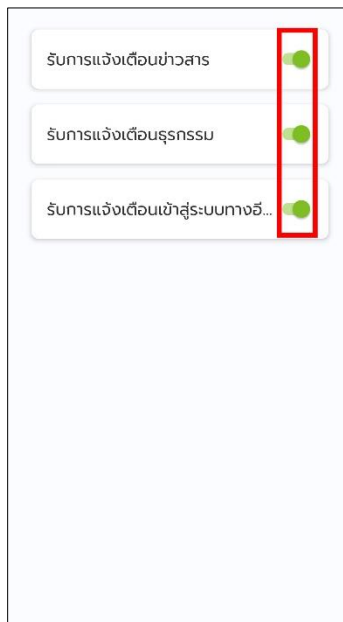


#### 4. จัดการการแจ้งเตือน

สามารถจัดการ เปิดปิดการแจ้งเตือนได้โดย เมนูตั้งค่า แล้วเลือก “จัดการการแจ้งเตือน”



สามารถเลือกปิดหรือเปิดรับการแจ้งเตือนแอปได้ตามหัวข้อ

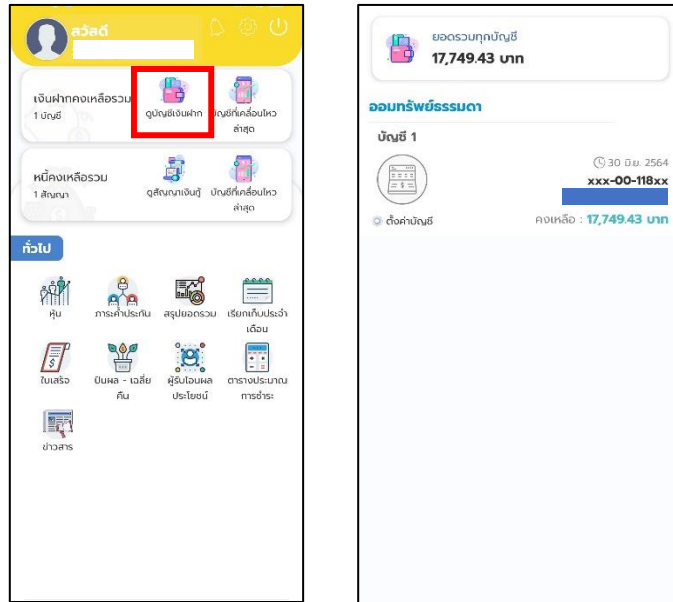


## เงินฝาก

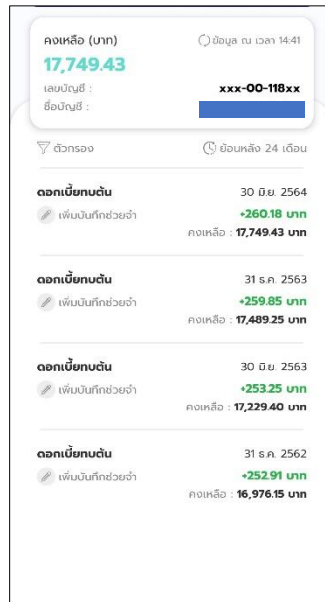


## 1. ดูบัญชีเงินฝาก

สามารถดูบัญชีเงินฝากได้โดย เข้าเมนู “ดูบัญชีเงินฝาก” จากนั้นเลือกบัญชี ที่จะดูเงินฝาก ที่จะดู

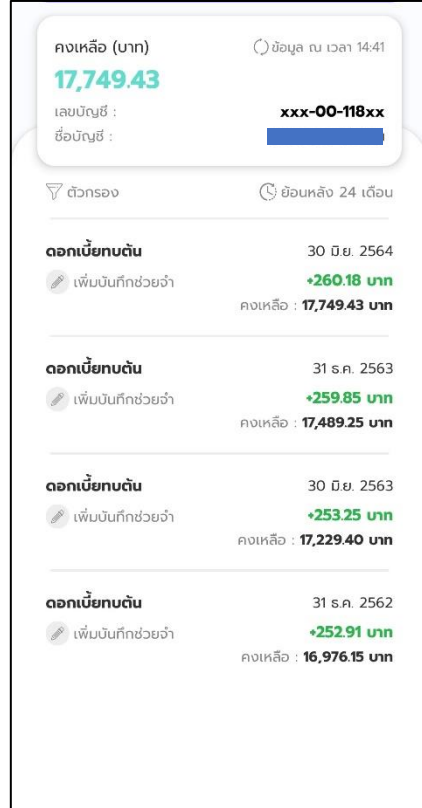


ระบบจะแสดงข้อมูลเงินฝากออมทรัพย์



## 2. บัญชีเคลื่อนไหวล่าสุด

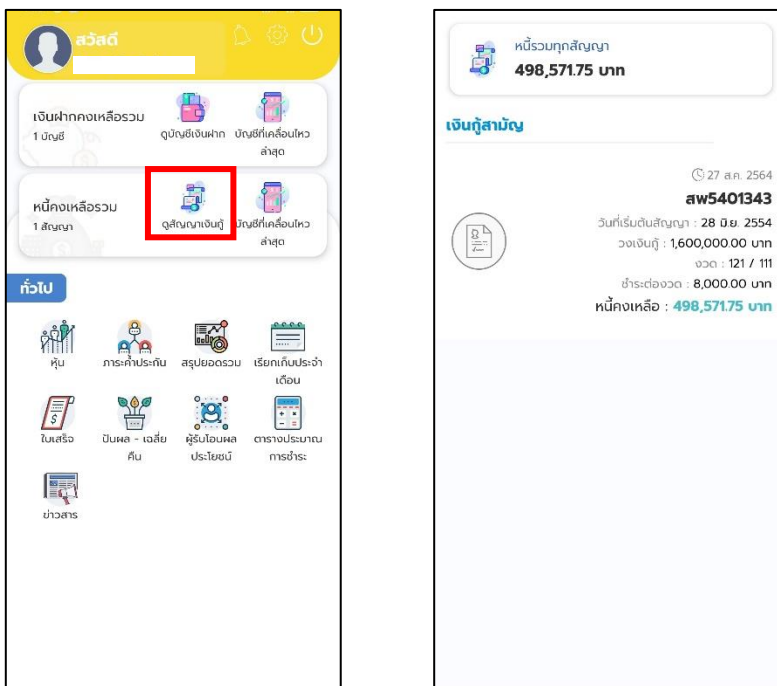
สามารถดูบัญชีเคลื่อนไหวล่าสุดได้โดย เข้าเมนู “บัญชีเคลื่อนไหวล่าสุด” จะได้นี้หน้าแสดงข้อมูลบัญชีเคลื่อนไหวล่าสุด



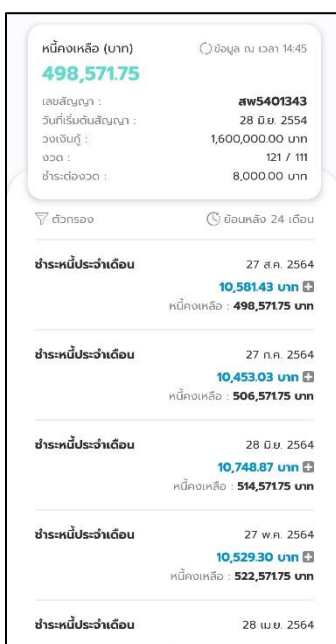
เงินกู้

## 1. ตู้ออมเงินกู้

สามารถตูลอ้าเงินกู้ได้โดย เข้าเมนู “ตูลอ้าเงินกู้” จากนั้นเลือก ตูลอ้าเงินกู้ที่จะตูลอ้า

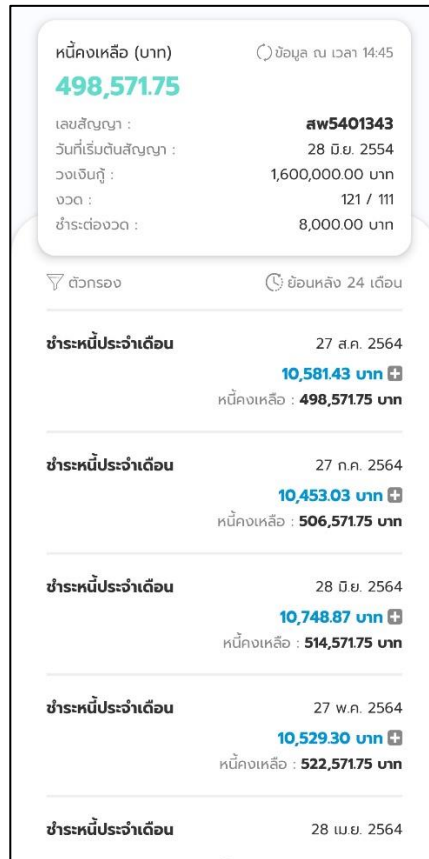
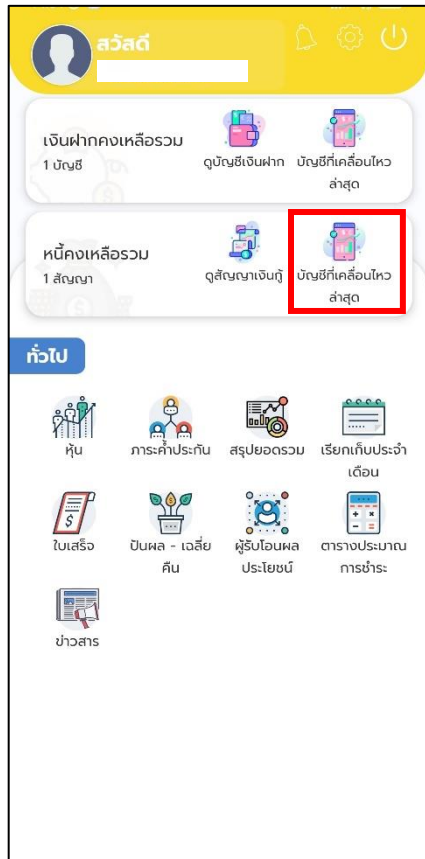


ระบบจะแสดงข้อมูลตูลอ้าเงินกู้



## 2. บัญชีเคลื่อนไหวล่าสุด(เงินกู้)

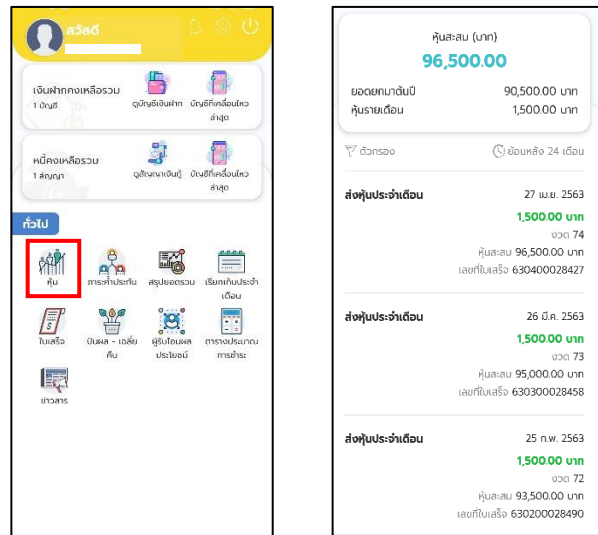
สามารถดูบัญชีเคลื่อนไหวล่าสุดได้โดยเข้าเมนู “บัญชีเคลื่อนไหวล่าสุด” จะได้นำแสดงข้อมูลบัญชีเคลื่อนไหวล่าสุด



ทั่วไป

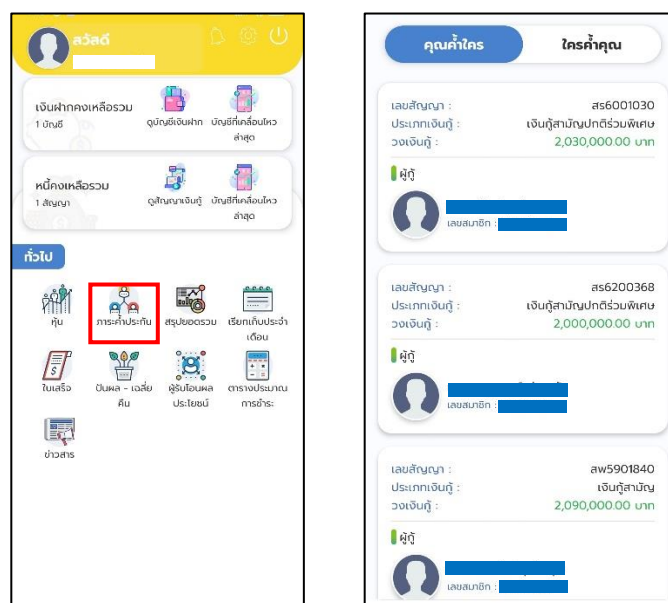
## 1. หุ้น

สามารถดูข้อมูลหุ้นได้โดยเลือกเมนู “หุ้น” ระบบจะแสดงจำนวนหุ้นทั้งหมดและรายการล่าสุดรวมถึงรายการย้อนหลังของหุ้น

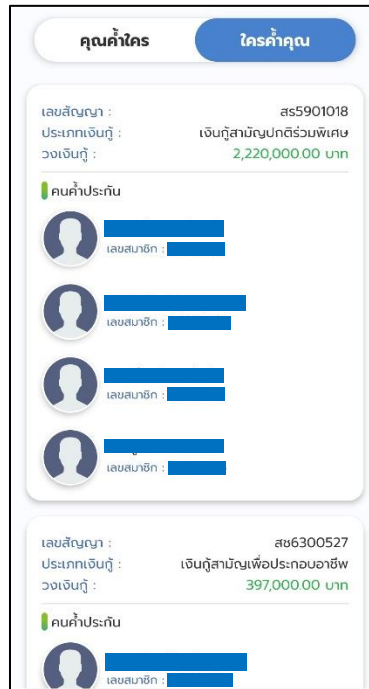


## 2. ภาวะค้ำประกัน

สามารถดูข้อมูลภาวะค้ำประกันได้โดยเลือกเมนู “หุ้น” ระบบจะแสดงหน้าจอแสดงข้อมูลว่าคุณค้ำประกันให้ใครบ้าง โดยจะแสดงข้อมูลสัญญาและชื่อสมาชิกที่คุณค้ำประกัน ซึ่งสามารถดูว่าคุณค้ำใครบ้างโดยกดที่ "คุณค้ำใคร"

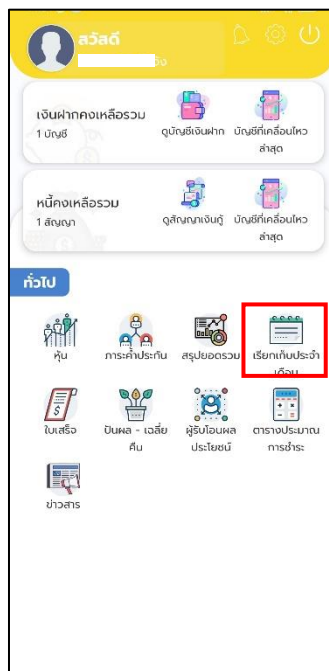


และสามารถดูว่าใครค้ำคุณบ้างโดยกดที่ "ใครค้ำคุณ"



### 3. เรียกเก็บประจำเดือน

สามารถดูข้อมูลเรียกเก็บประจำเดือนได้โดยเลือกเมนู “เรียกเก็บประจำเดือน”





ระบบแสดงข้อมูลเรียกเก็บของแต่ละเดือนโดยส่วนบนสุดจะเป็นข้อมูลเรียกเก็บประจำเดือนล่าสุดและข้อมูลเรียกเก็บในงวดอื่น ๆ ได้ และสามารถกดปุ่ม "รายละเอียด" เพื่อแสดงรายละเอียดรายการเรียกเก็บได้ โดยจะได้หน้าจอแสดงรายละเอียดรายการที่เรียกเก็บ ซึ่งจะแสดงรายละเอียดรายการเรียกเก็บของเดือนนั้น ๆ

**มีนาคม 2565**
เรียกเก็บเรียกเก็บ

เลขที่ใบเรียกเก็บ : 6503012016

**ยอดเรียกเก็บ : 7,266.00 บาท**

**ค่าหุ้นรายเดือน** **งวด 484**

ยอดเรียกเก็บ : 1,600.00 บาท

คงเหลือ : 532,830.00 บาท

**สามัญกึ่งเดือนบวกหุ้น** **งวด 51**

ยอดเรียกเก็บ : 4,866.00 บาท

เลขสัญญา : สก61002376

เงินต้น : 1,200.00 บาท

ดอกเบี้ย : 3,666.00 บาท

คงเหลือ : 757,400.00 บาท

**เก็บเงินค้ำประกัน ๑**

ยอดเรียกเก็บ : 800.00 บาท

จ่าย : ประกันชีวิตสมาชิก

คงเหลือ : 0.00 บาท

**ใบเรียกเก็บ**

สหกรณ์ออมทรัพย์กรมชลประทาน จำกัด

รัฐวิสาหกิจภายใต้การกำกับดูแลของ ก.ค.ช.

เลขที่ใบเรียกเก็บ : 6503012016

วันที่เรียกเก็บ : 01/03/2022

ชื่อสมาชิก : 0000000000

รายการ	งวด	เงินต้น	ดอกเบี้ย	รวมเงิน	คงเหลือ
ค่าหุ้นรายเดือน	484	1,600.00	0.00	1,600.00	532,830.00
สามัญกึ่งเดือนบวกหุ้น	51	1,200.00	3,666.00	4,866.00	757,400.00
<b>รวม</b>				<b>6,466.00</b>	

วันที่เรียกเก็บ : 01/03/2022

ชื่อสมาชิก : 0000000000

เลขที่บัญชี : 0000000000

#### 4. ปันผล-เฉลี่ยคืน

สามารถดูข้อมูลเรียกเก็บประจำเดือนได้โดยเลือกเมนู “ปันผล-เฉลี่ยคืน” ระบบจะแสดงข้อมูลปันผล โดยจะแสดงยอดปันผล รวมทั้ง วิธีการรับเงิน อีกทั้งยังสามารถเลือกดูปันผลปีอื่น ๆ ย้อนหลังได้



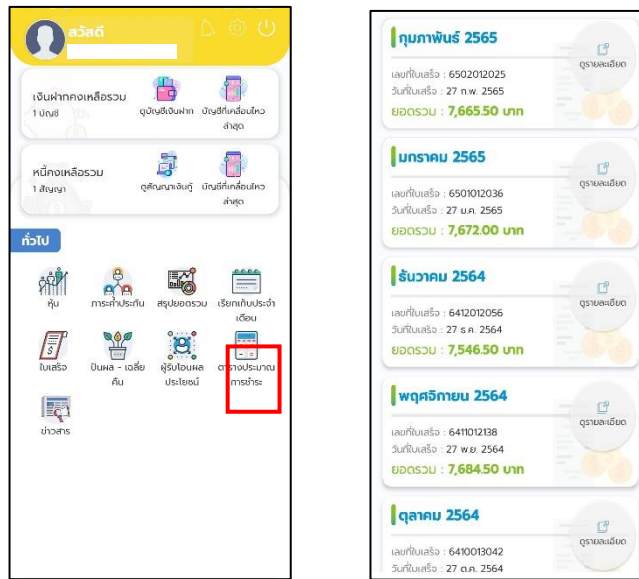
#### 5. ผู้รับผลประโยชน์

สามารถดูข้อมูลผู้ได้รับผลประโยชน์ได้โดยเลือกเมนู “ผู้ได้รับผลประโยชน์” ระบบจะแสดงข้อมูลผู้ได้รับผลประโยชน์



## 5. ใบเสร็จ

สามารถดูข้อมูลใบเสร็จได้โดยเลือกเมนู “ใบเสร็จ” ระบบจะแสดงรายการของใบเสร็จ  
ถ้าต้องการดูรายละเอียดให้เลือก “ดูรายละเอียด”

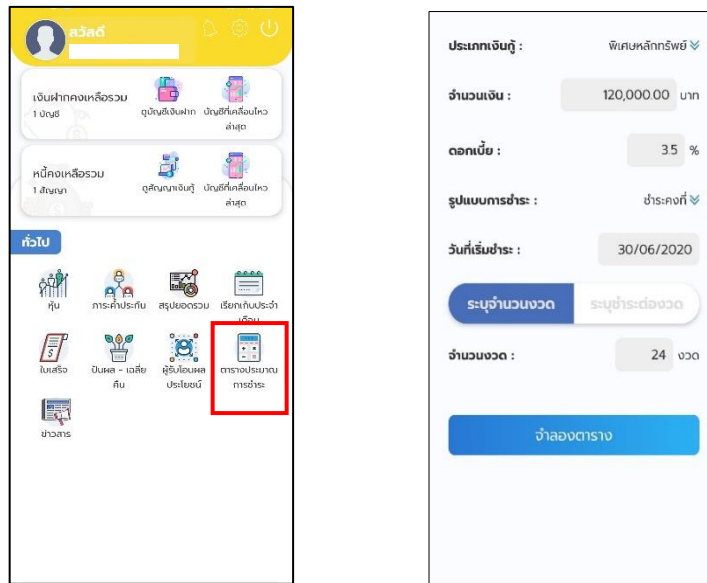


ระบบจะแสดงข้อมูลต่างๆ เช่น ค่าหุ้น เงินกู้ต่างๆ สามารถเรียกดูใบเสร็จโดยเลือกที่  
เรียกดูใบเสร็จ



## 6. ตารางประมาณการ

สามารถดูข้อมูลเรียกเก็บประจำเดือนได้โดยเลือกเมนู “ตารางประมาณการ” โดยตารางประมาณการ เป็นการจำลองเงินกู้ต่าง ๆ เพื่อดำเนินการคำนวณการชำระหนี้ ที่บาทต่องวด



< แก้ไขข้อมูล

จำนวนเงิน : 120,000.00 บาท

งวด	วันที่ชำระ	จำนวนเงิน	เงินต้น	ดอกเบี้ย	ยอดชำระ	คงเหลือ
1	30 ส.ค. 2563	0	5,184.00	0.00	5,184.00	114,816.00
2	31 ก.ค. 2563	31	4,844.00	340.00	5,184.00	109,972.00
3	31 ส.ค. 2563	31	4,858.00	326.00	5,184.00	105,114.00
4	30 ก.ย. 2563	30	4,882.00	302.00	5,184.00	100,232.00
5	31 ต.ค. 2563	31	4,887.00	297.00	5,184.00	95,345.00
6	30 พ.ย. 2563	30	4,910.00	274.00	5,184.00	90,435.00
7	31 ธ.ค. 2563	31	4,936.00	268.00	5,184.00	85,519.00
8	31 ม.ค. 2564	31	4,930.00	254.00	5,184.00	80,589.00
9	28 ก.พ. 2564	28	4,968.00	236.00	5,184.00	75,621.00

## 7. สรุปยอดรวม

สามารถดูข้อมูลสรุปผลรวมของ หุ้น เงินฝาก บัญชีออมทรัพย์ รวมถึงเงินกู้โดยเลือกเมนู “สรุปยอดรวม”

